

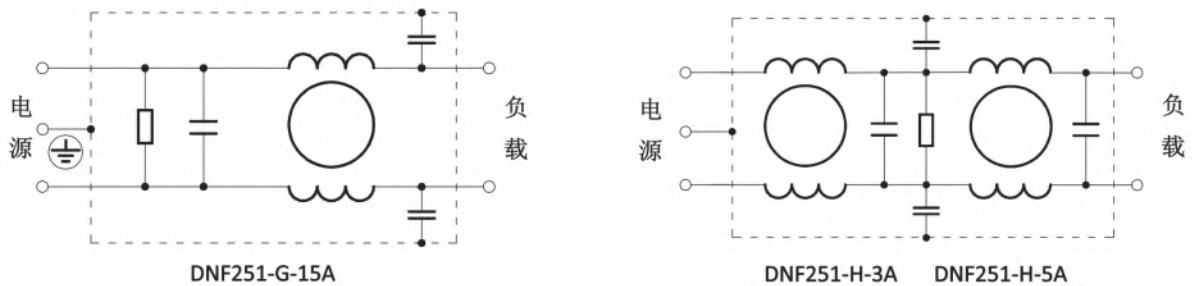
一、特点

- IEC 插座式通用 EMI 滤波器;
- 结构紧凑, 优异的插入损耗特性;
- 可按用户要求定制。

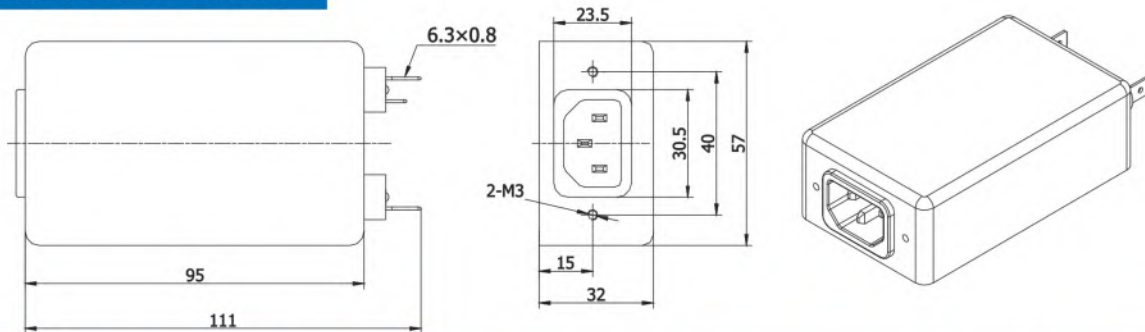
二、技术参数

型 号	额定电压	额定电流	试 验 电 压	
			线对线	线对地
DNF251-G-15A	250V-50/60Hz	15A	1800VDC,2s	1800V-50/60Hz,2s
DNF251-H-3A	250V-50/60Hz	3A	1800VDC,2s	1800V-50/60Hz,2s
DNF251-H-5A	250V-50/60Hz	5A	1800VDC,2s	1800V-50/60Hz,2s

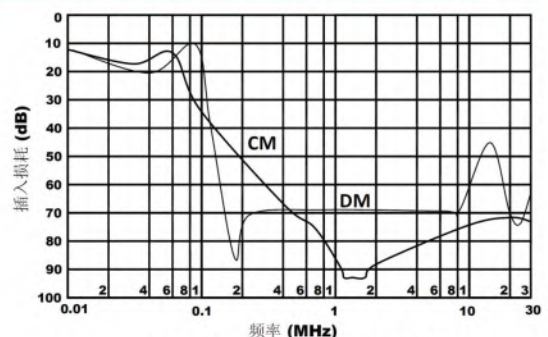
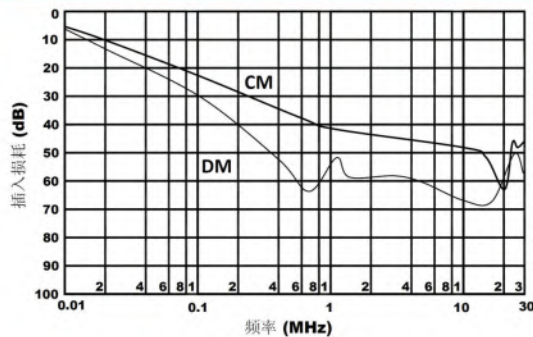
三、电路原理图



四、外形尺寸图 (单位: mm)



五、典型插入损耗参考曲线: 在 50Ω系统内测得 (CM—共模插入损耗, DM—差模插入损耗)



六、安装说明

- 1) 滤波器的外壳与设备的机壳要有良好的电气连接;
- 2) 按标牌上规定的“电源”、“负载”来连接滤波器输入端和输出端;
- 3) 输入端连接线和输出端连接线要严格分开, 切不能捆扎在一起。